











## Programme des ateliers STREET ART et GRAFFITI

Les groupes sont composés de 8 participants à partir de 10 ans. **Le tarif est de 30€/atelier (tout matériel fourni).** Prévoir des vêtements adaptés ainsi qu'un masque COVID à porter pendant l'atelier.

**Artiste : YAKA** (Instagram @yaka\_burek)

| Date / horaires                | Thème / réalisation   | Support   |
|--------------------------------|---|---|
| Mardi 26 octobre<br>14h-17h    | <b>Customisation de gourde métal</b><br><i>Cet atelier permet d'utiliser les techniques graffiti (bombe, feutre peinture) afin de réaliser une gourde en métal personnalisée. Chaque participant customisera et repartira avec sa propre gourde personnalisée.</i>                            |    |
| Mercredi 27 octobre<br>14h-17h | <b>Customisation de bombe de peinture</b><br><i>Cet atelier permet d'utiliser les techniques graffiti (bombe, feutre peinture) afin de réaliser une bombe de peinture personnalisée. Chaque participant customisera et repartira avec sa propre bombe de peinture personnalisée.</i>          |    |
| Jeudi 28 octobre<br>14h-17h    | <b>Réalise une casquette personnalisée</b><br><i>Cet atelier permet de découvrir les techniques de base (bombe, feutre peinture). Chaque participant repartira avec sa propre casquette « custom ».</i>   |    |
| Vendredi 29 octobre<br>14h-17h | <b>Décore une planche de skate (à exposer au mur)</b><br><i>Cet atelier permet d'utiliser les techniques graffiti sur une planche de skateboard en bois. Chaque participant réalise sa propre planche « custom » selon ses goûts. Cette planche peut être accrochée au mur en décoration.</i> |    |
| Samedi 30 octobre<br>10h-13h   | <b>Réalise une toile avec les techniques du Street Art (ADULTES et FAMILLES)</b><br><i>Atelier « Tous niveaux ». Chaque participant repartira avec sa propre toile.</i>   |    |
| Mardi 2 novembre<br>14h-17h    | <b>Décore un disque Vinyle (à exposer au mur)</b><br><i>Cet atelier permet de découvrir les techniques de base (bombe, feutre peinture). Chaque participant repartira avec son propre vinyle « custom ».</i>  |   |
| Mercredi 3 novembre<br>14h-17h | <b>Réalise un carton à dessin personnalisé façon Street Art</b><br><i>Cet atelier permet de découvrir les techniques de base (bombe, feutre peinture). Chaque participant repartira avec son propre carton à dessin « custom ».</i>   |  |
| Jeudi 4 novembre<br>14h-17h    | <b>Décore une planche de skate (à exposer au mur)</b><br><i>Cet atelier permet d'utiliser les techniques graffiti sur une planche de skateboard en bois. Chaque participant réalise sa propre planche « custom » selon ses goûts. Cette planche peut être accrochée au mur en décoration.</i> |  |
| Vendredi 5 novembre<br>14h-17h | <b>Customisation de bombe de peinture</b><br><i>Cet atelier permet d'utiliser les techniques graffiti (bombe, feutre peinture) afin de réaliser une bombe de peinture personnalisée. Chaque participant customisera et repartira avec sa propre bombe de peinture personnalisée.</i>          |  |
| Samedi 6 novembre<br>10h-13h   | <b>Réalise une toile avec les techniques du Street Art (ADULTES et FAMILLES)</b><br><i>Atelier « Tous niveaux ». Chaque participant repartira avec sa propre toile.</i>   |  |

# Fiche d'inscription individuelle

Nom du stagiaire : ..... Prénom : .....

Date de naissance : .....

Adresse : .....

Code postal : ..... Ville : .....

Tél. port. : ..... Mail : .....

Les stages se déroulent dans les locaux de Street Part : 2 rue Frédéric Mistral 13100 AIX EN PROVENCE

Important : Règlement sur place le jour de l'atelier en espèces, chèques, carte bleue, paiement internet ou carte « Collégien de Provence ».

Les ateliers peuvent être annulés par l'organisateur notamment en cas de force majeure ou de situation sanitaire.

Afin de garantir un bon fonctionnement des cours, les stagiaires s'engagent à respecter les locaux et le matériel mis à leur disposition Les parents doivent accompagner et récupérer les stagiaires mineurs dans les locaux. Par respect, les téléphones portables doivent être éteints pendant la durée du cours. Le matériel est fourni. Les stagiaires devront être vêtus de tenues adaptées et d'un masque de protection COVID. Le participant (ou son représentant légal) accepte les prises de vues photographiques et leur utilisation ultérieure par Street Part.

| <b>Date / horaires</b>       | <b>Thème / réalisation</b>   | <b>Cocher ici</b> |
|------------------------------|--|-------------------|
| Mardi 26 octobre<br>14h-17h  | <b>Customisation de gourde métal</b>   |                   |
| Mercredi 27 oct.<br>14h-17h  | <b>Customisation de bombe de peinture</b>  |                   |
| Jeudi 28 octobre<br>14h-17h  | <b>Réalise une casquette personnalisée</b>                                       |                   |
| Vendredi 29 oct.<br>14h-17h  | <b>Décore une planche de skate (à exposer au mur)</b>                            |                   |
| Samedi 30 octobre<br>10h-13h | <b>Réalise une toile avec les techniques du Street Art (ADULTES et FAMILLES)</b> |                   |
| Mardi 2 novembre<br>14h-17h  | <b>Décore un disque Vinyle (à exposer au mur)</b>                                |                   |
| Mercredi 3 nov.<br>14h-17h   | <b>Réalise un carton à dessin personnalisé façon Street Art</b>                  |                   |
| Jeudi 4 novembre<br>14h-17h  | <b>Décore une planche de skate (à exposer au mur)</b>                            |                   |
| Vendredi 5 nov.<br>14h-17h   | <b>Customisation de bombe de peinture</b>  |                   |
| Samedi 6 nov.<br>10h-13h     | <b>Réalise une toile avec les techniques du Street Art (ADULTES et FAMILLES)</b> |                   |

L'inscription implique acceptation du présent règlement.

Pour les mineurs : J'autorise le départ seul du participant dès la fin de l'atelier :  Oui  Non

Nom Prénom du représentant légal :

Date et signature :